

Bøker - og bylab 21.03.2023

WORKSHOP

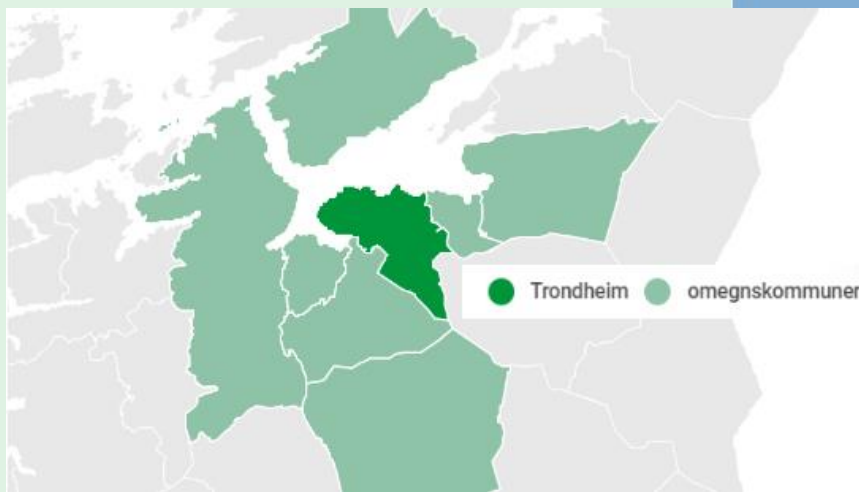
Data - Sekretariatet

Miljøpakken



Miljøpakken
– åpner nye muligheter

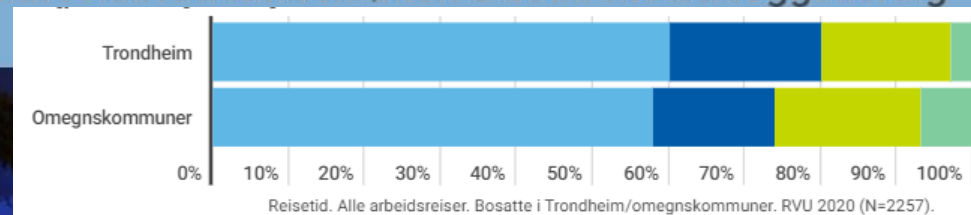
- Årlig utlevering av data fra Statens vegvesen
- Miljøpakken finansierer tilleggsutvalg
- Data med informasjon om personer og deres reiser
- Sekretariatet lager årlige rapporter med hovedresultater for bosatte i Trondheimsregionen
- Kan også levere statistikk etter behov til planlegging



Reisevaner under pandemien, 2020

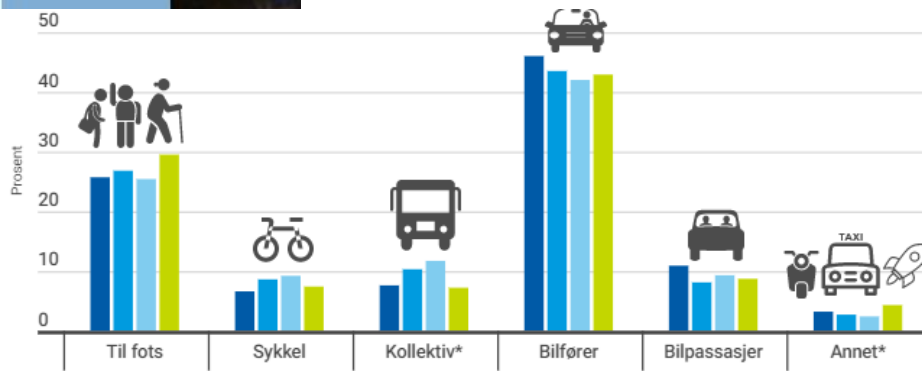
Hovedresultat for Trondheimsregionen

Nasjonal reisevaneundersøkelse 2020 med tilleggsutvalg



● 1-19 min ● 20-29 min ● 30-59 min ● 60 min eller mer

Nasjonale reisevaner



Endring i transportmiddelfordeling. Bosatte i Trondheim. RVU 2009/2010, 2013/14, 2019, 2020 (N=17558, 10445, 12540, 7787)

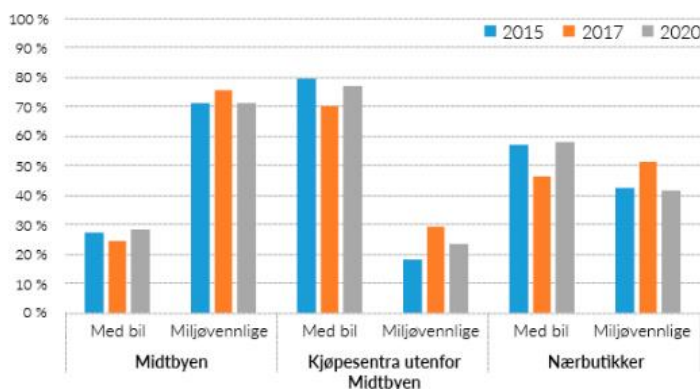
● RVU 2009/10 ● RVU 2013/14 ● RVU 2019 ● RVU 2020

- Spørreundersøkelse på telefon om handelsreiser foregående dag
- Årlig
- Reiser fordelt på reisemiddel og handlested
- Pengebruk per tur og antall turer
- Reisemidlenes betydning for handelsomsetning
- Resultatene benyttes blant annet i “Midtbyregnskapet” som publiseres på <https://www.trondheim.kommune.no/midtbyportalen/folkibyen/> og <https://midtbyen.no/midtbyregnskap/>



MIDTBYREGNSKAP 2021

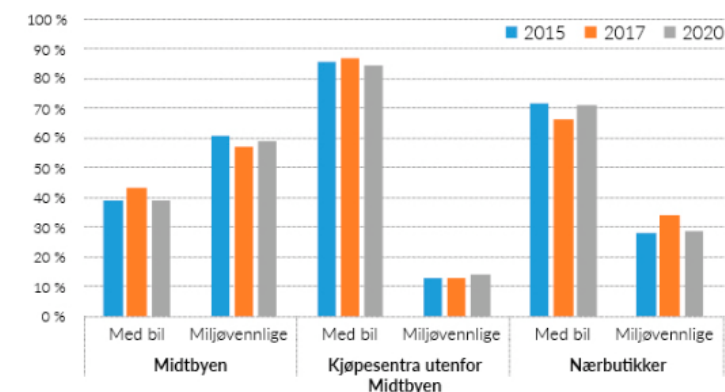
FORDELING HANDELSREISER



Sist endret 08.03.2022

Midtbyregnskapet er en årlig tilstandsrapport for Midtbyen i Trondheim, med brukerundersøkelser og tallmateriale samlet inn av Trondheim Kommune, Midtbyen Management AS og Næringsforeningen i Trondheimsregionen. 2021 utgaven er utgitt den 7. februar 2022.

ANDEL AV OMSETNING



Handels- og reisevaneundersøkelse

- Spørreundersøkelse
- 2. ganger i året (april og september)
- Statistikk og rapporter (Sentio) publiseres på Miljøpakken.no

Miljøpakken

INNLEDNING


Undersøkelsen er gjennomført på telefon blant et utvalg på 1615 personer i alderen 18 år og eldre, som er bosatt i Trondheim, Melhus, Malvik og Stjørdal kommune. For best mulig å gjenspeile befolksjonen er resultatene vektet etter kjønn og alder.

INTERVJUING

Intervjuene ble gjennomført i pe

FEILMARGINER VED FORDEL

I enhver utvalgsundersøkelse m
 avhenger av utvalgets størrelse,
 dvs. jo mer heterogent utvalget
 feilmarginene variere fra 1,5 prc
 hvordan feilmarginene utvikler :



Utvikling over tid

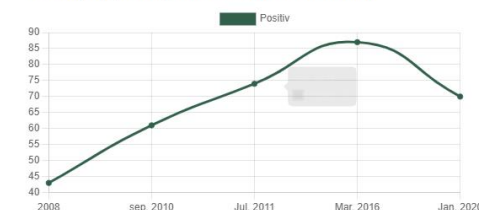
Holdningsundersøkelse

Meninger endrer seg. Det gjelder også synet på Miljøpakken, på Miljøpakkens tiltak og på hvordan det er å reise og bo i kommunene våre. Se pdf-filer nederst for flere data også om Melhus, Malvik og Stjørdal.

Holdning til bompenger i Trondheim



Holdning til gjennomgående kollektivfelt i Trondheim



Holdninger og meninger

Hvordan synes innbyggerne det er å reise i Miljøpakke-land? Har det blitt tryggere å sykle? Er det OK å bruke bompenger, og hvordan har holdningene endret seg over tid?



Dette mener folk

Miljøpakken - Holdningsundersøkelse september 2022

Meningsmålere stiller en rekke spørsmål til folk på vegne av Miljøpakken to ganger i året. Det gjelder blant annet hvordan det er å reise i Trondheim, Melhus, Malvik og Stjørdal – og om synet på bruk av bompenger.

Jeg er positiv til Miljøpakken



Trondheim



Melhus



Malvik



Stjørdal

Jeg er fornøyd med hverdagsreisen min



Trondheim



Melhus



Malvik



Stjørdal

Det er trygt å sykle



Trondheim



Melhus



Malvik



Stjørdal

Tilgangen til kollektivtransport er god



Trondheim



Melhus



Malvik



Stjørdal

Holdningsundersøkelse